

Statistiques accidents du travail

Données CNAM 2019

Information préliminaire

- Une **rupture de série statistique est intervenue** à partir de 2019 à la suite d'une modification par la CNAM du décompte des salariés au sein des différents secteurs d'activité (inclusion de salariés occupant des fonctions supports de nature administrative)
- Pour que la comparaison des indicateurs entre 2018 et 2019 soit possible, les données correspondant à l'année 2018 ont été recalculées et sont communiquées selon les deux « séries » : celle jusqu'à 2018 (a) et la nouvelle, à partir de 2019 (b)
- Nombre de salariés « Chimie-Pharmacie-Pétrole » suivis par la CNAM :

	2018 (a)	2018 (b)	2019 (b)
Nombre de salariés	239 630	244 750	250 880

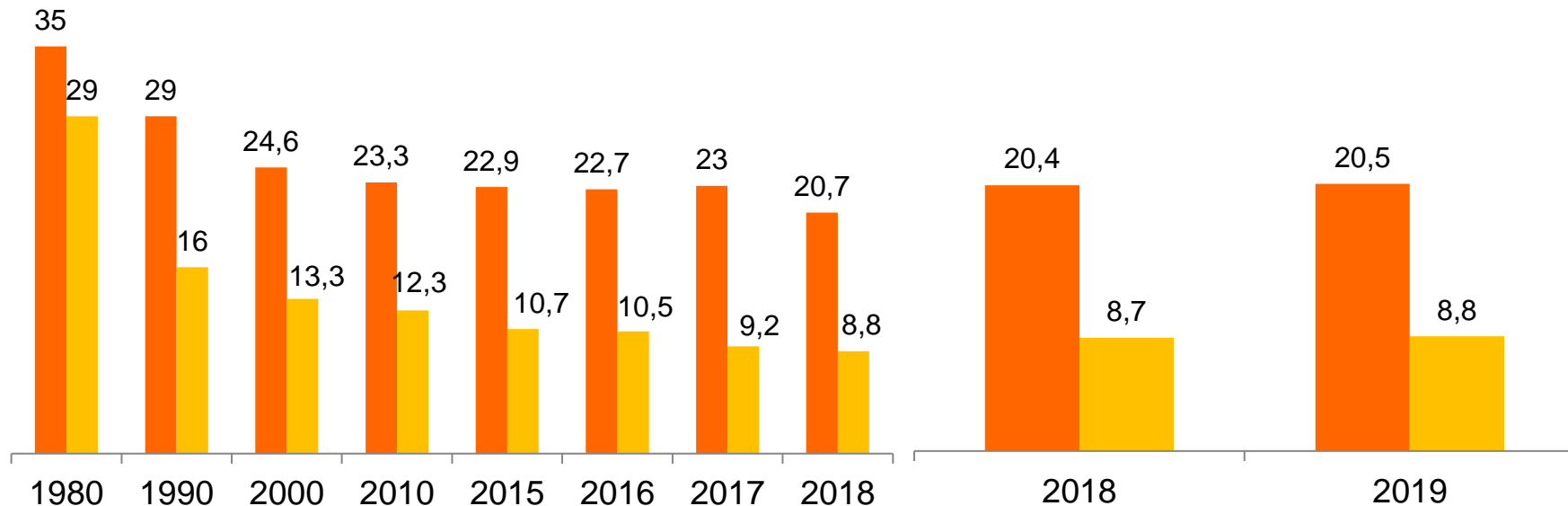
Indicateurs de performance HSE : AT

Santé et sécurité au travail

Taux de fréquence des accidents avec arrêt

(Nombre d'accidents par million d'heures travaillées)

- Ensemble des branches d'activité suivies par la CNAM
- Industries chimique, pharmaceutique et pétrolière (données CNAM)



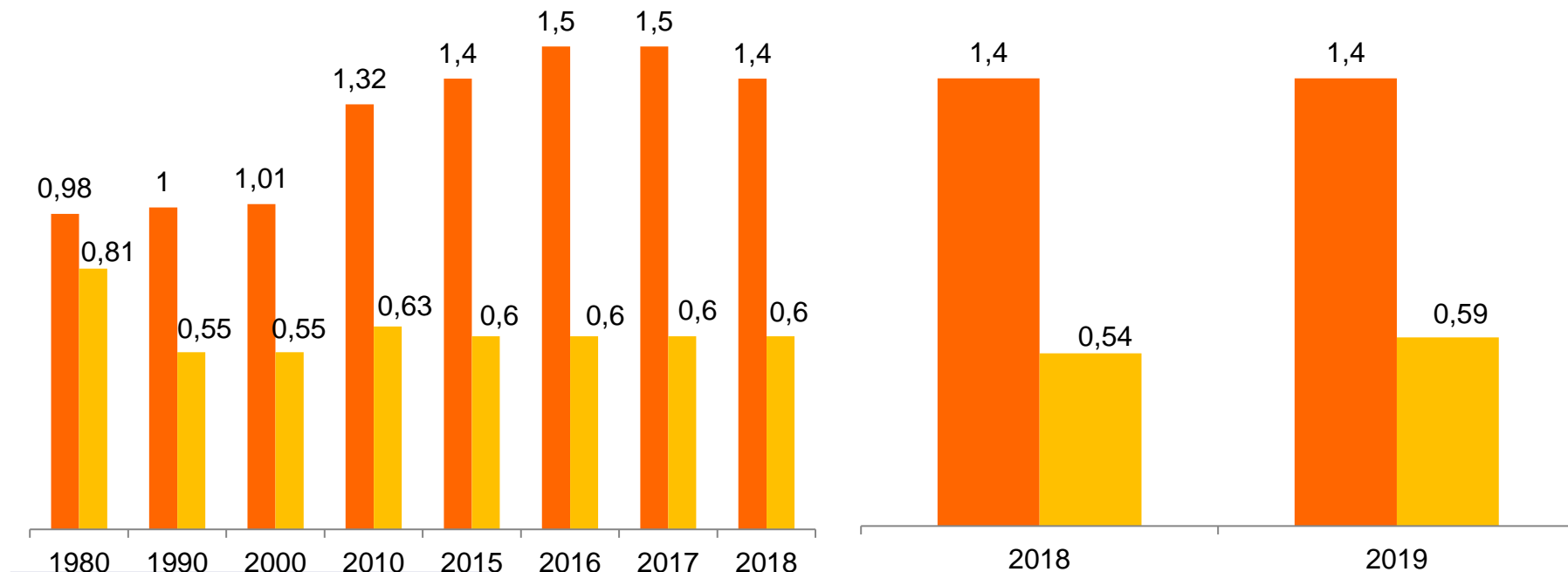
Indicateurs de performance HSE : AT

Santé et sécurité au travail

Taux de gravité des incapacités temporaires

(Nombre de journées perdues par millier d'heures travaillées)

- Ensemble des branches d'activité suivies par la CNAM
- Industries chimique, pharmaceutique et pétrolière (données CNAM)

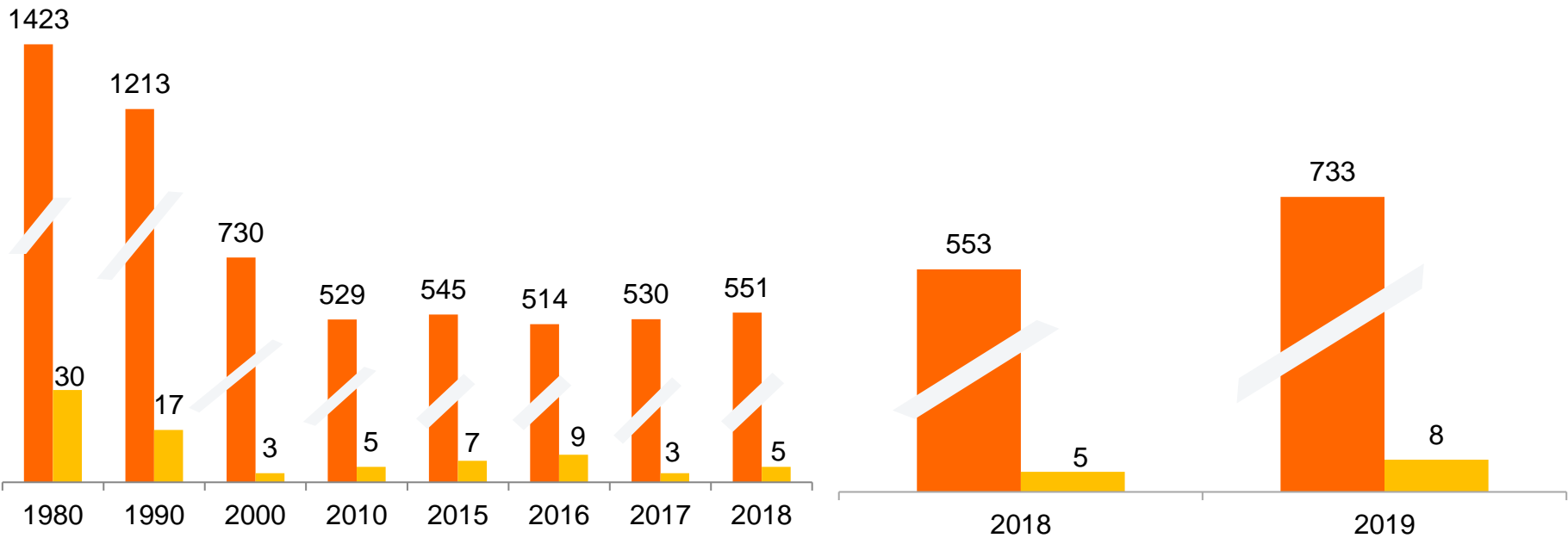


Indicateurs de performance HSE : AT


Santé et sécurité au travail

Accidents mortels

- Ensemble des branches d'activité suivies par la CNAM
- Industries chimique, pharmaceutique et pétrolière (données CNAM)



CRÉER RÉVÉLER PARTAGER

 @francechimie
www.francechimie.fr

#GracealaChimie

Tous droits réservés France Chimie 2021 | Ne pas diffuser

